



JSTOR ist eine digitale Bibliothek akademischer Fachzeitschriften, Bücher und Primärquellen. JSTOR ist stark interdisziplinär und umfasst akademische Forschung in mehr als 70 Disziplinen.

Zugriff auf JSTOR

JSTOR ist sowohl auf dem Campus als auch außerhalb des Campus verfügbar. Haben Sie Probleme mit dem Zugriff auf JSTOR? Achten Sie auf der **Anmeldeseite von JSTOR** auf den Anmelde-link oder wenden Sie sich an Ihre Bibliothek für Unterstützung.

Suchen in JSTOR

JSTOR unterstützt die Volltextsuche in allen Inhalten auf der Plattform. Es gibt zwei Suchoptionen auf JSTOR: die **Standardsuche** und die **Erweiterte Suche**.

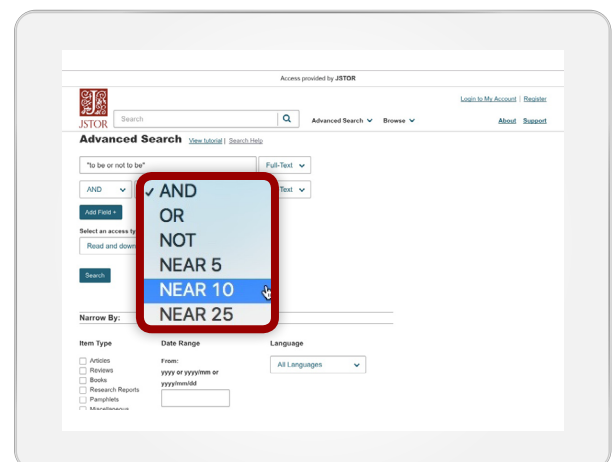
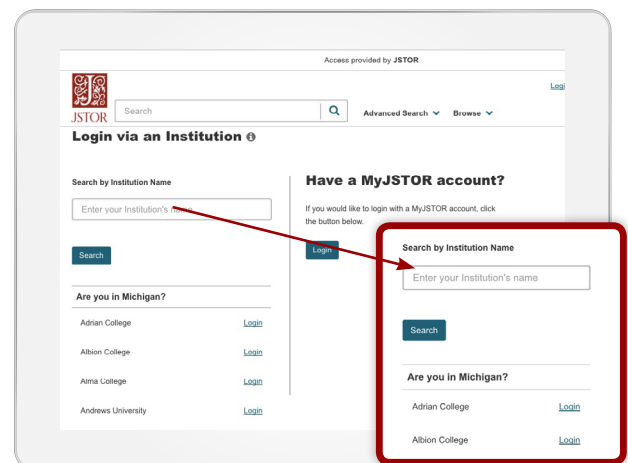
Tipps zur Nutzung der Standardsuche:

- Setzen Sie die Begriffe in Anführungszeichen, um nach exakten Phrasen zu suchen („sein oder nicht sein“).
- Verwenden Sie boolesche Operatoren, um Ihre Suche präziser zu gestalten („Teehandel“ UND China).

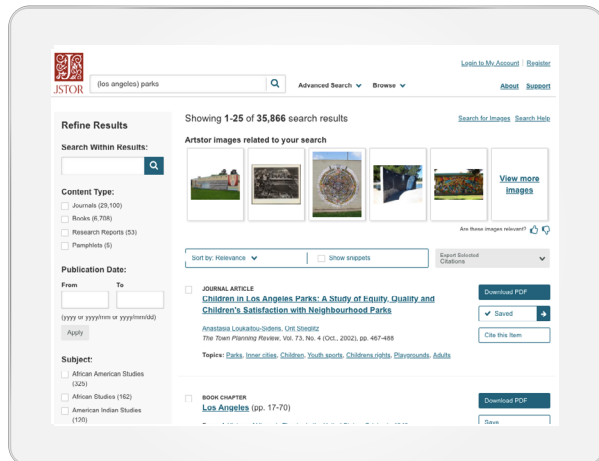
Tipps zur Verwendung der Erweiterten Suche:

- Verwenden Sie die Dropdown-Felder, um die Suchbegriffe auf Titel, Autor, Abstract oder Beschriftungstext zu beschränken.
- Verwenden Sie die Dropdown-Felder, um Suchbegriffe mit UND/ODER/NICHT zu kombinieren.
- Verwenden Sie die Optionen „Einschränken nach“, um nur Artikel zu suchen, Buchrezensionen aufzunehmen/ auszuschließen, nach Inhalten zu suchen, die während eines bestimmten Zeitrahmens oder in einer bestimmten Sprache veröffentlicht wurden.

Bei der Standardeinstellung für Suchergebnisse werden nur Übereinstimmungen mit Inhalten angezeigt, die von der Bibliothek lizenziert oder gekauft wurden, Sie können diese Einstellung jedoch ändern.



Weitere Infos finden Sie unter guides.jstor.org

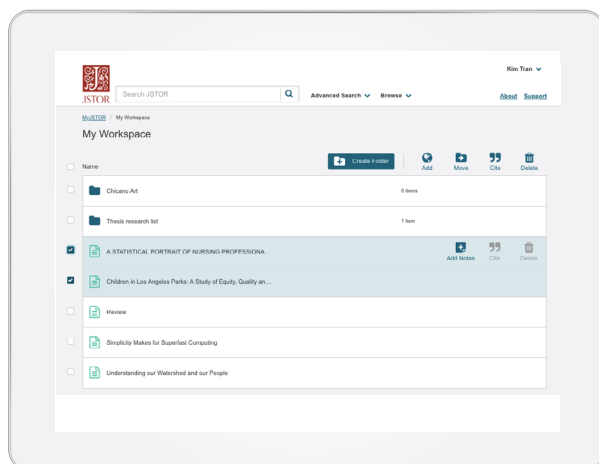
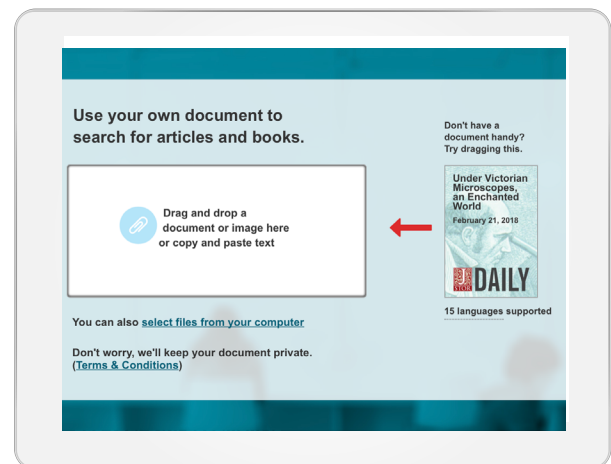


Verwendung von Inhalten auf JSTOR

Die Suchergebnisseite auf JSTOR bietet viele Möglichkeiten, den Inhalt zu nutzen, einschließlich einer PDF-Option zum Herunterladen und Speichern des Artikels in My Workspace und zum Zitieren des Artikels im vorformatierten MLA-, APA- oder Chicago-Stil. Klicken Sie auf einen Artikel, um den Volltext auf der Ansichtsseite zu lesen.

Neue Suchmöglichkeiten

Mithilfe der **Textanalyse** können Sie Ihre Recherche erweitern, bessere Schlüsselwörter finden und Dinge suchen, für die es bisher keine Treffer gab. Wenn Sie ein Dokument hochladen (Artikel, Zuweisungsbeschreibung, Zusammenfassungen usw.) erhalten Sie über die **Textanalyse** Empfehlungen für verwandte Inhalte auf JSTOR. Die Option Textanalyse finden Sie im Menü Erweiterte Suche und auf der Artikeldetailseite.



Speichern und Organisieren mit My Workspace

Speichern Sie die Quellen mit nur einem Klick und erstellen Sie Ordner, um Ihre Arbeit zu organisieren. Sie können diese Funktion auch verwenden, um alle gespeicherten JSTOR-Zitate auf einmal in Ihren bevorzugten Referenzmanager zu exportieren.